

# Balanceakt für US-Kommunalanleihen

Die Märkte für US-Kommunalanleihen waren im 1. Quartal 2020 im Zuge des Covid-19-bedingten Ausverkaufs von extremer Volatilität geprägt ...

**3,8 Bio.**


USD – Grösse des Marktes für US-Kommunalanleihen<sup>1</sup>

<sup>1</sup> CNBC. The \$3.8trn municipal bond market rocked by the coronavirus looks to Washington for help. 29. April 2020.



**100 Mrd.**

USD für US-Krankenhäuser<sup>2</sup>




**10 Mrd.**

USD für US-Flughäfen<sup>2</sup>

**454 Mrd.**

USD zur Bereitstellung von Liquidität durch Darlehen an förderungswürdige Unternehmen, Bundesstaaten und Gemeinden.<sup>2</sup>

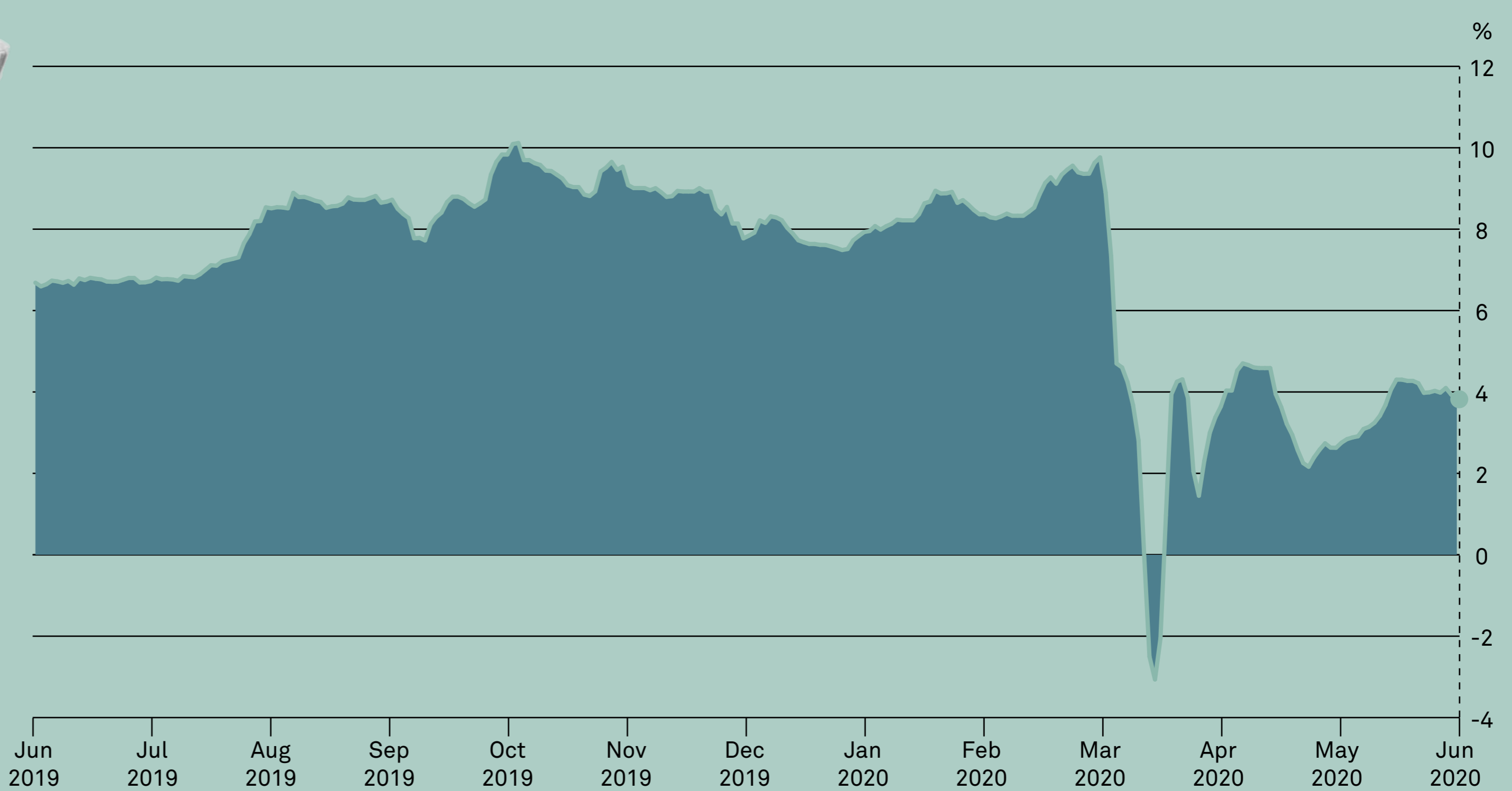
<sup>2</sup> Unterstützung im Rahmen des Coronavirus Aid, Relief and Economic Security (CARES) Act.



**Bloomberg Barclays Municipal Bond Index Total Return Index Value (nicht abgesichert, USD)**  
8. Juni 2019 bis 8. Juni 2020

**3,83%**

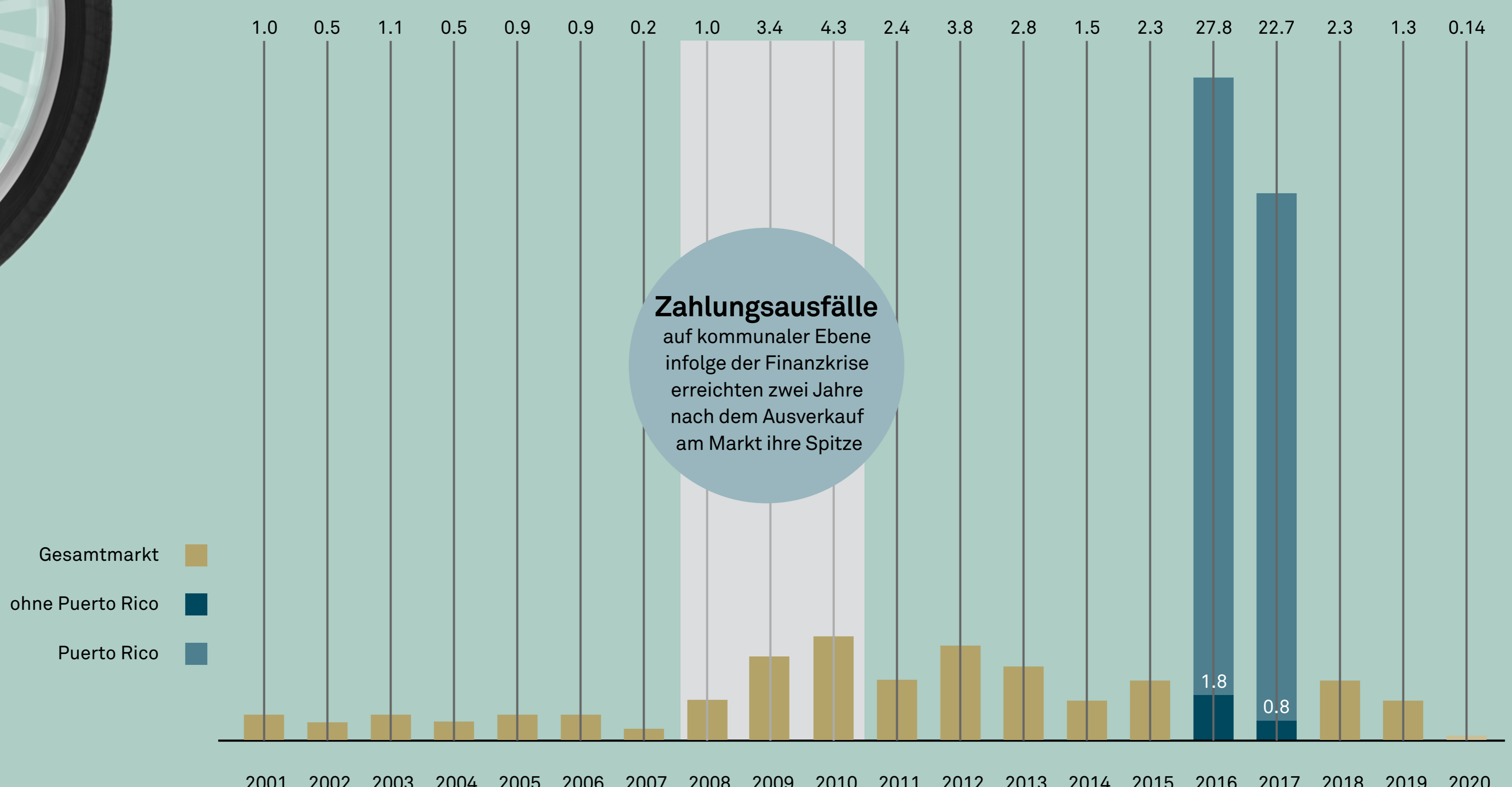
8. Juni 2020



Quelle: Bloomberg Barclays Municipal Bond Index Total Return Index Value (nicht abgesichert, USD), per 8. Juni 2020.

... allerdings stabilisiert sich der Markt mittlerweile und die Ausfallquoten bei US-Kommunalanleihen bewegen sich auf vergleichsweise niedrigen Niveaus ...

**Zahlungsausfälle auf kommunaler Ebene (Mrd. USD)**



Datenquelle: Municipals Weekly, Bank of America/Merrill Lynch Research, 6. März 2020. Die Daten umfassen Ausfälle im gesamten Anleihenuniversum (mit und ohne Rating) wie auch in Puerto Rico. Quelle: Nuveen. Opportunities in municipal bonds and fixed income. Per 31. März 2020.

... Unterstützung seitens der US-Regierung ist ebenfalls verfügbar, aber wird sie ausreichen, um die zunehmenden Einnahmefälle der Kommunen zu decken?